

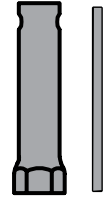
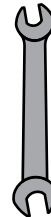
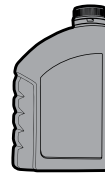
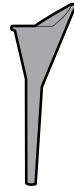


## QUICK START


QUICK START GUIDE • GUÍA DE INICIO RÁPIDO



### PARTS INCLUDED / Partes incluidas




**! DANGER / PELIGRO**



**MOVE GENERATOR OUTDOORS**  
 Using a generator indoors CAN KILL YOU IN MINUTES. Generator exhaust contains carbon monoxide. This is a poison you cannot see or smell.  
**NEVER** use inside a home or garage, **EVEN IF** doors and windows are open.  
**ONLY** use **OUTSIDE** and far away from windows, doors, and vents.

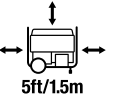
**MUEVA EL GENERADOR AL INTERPERIE**  
 El uso de un generador en interiores PUEDE MATARLO EN MINUTOS. El escape del generador contiene monóxido de carbono. Éste es un veneno que no se puede ver ni oler.  
**NUNCA** lo use dentro del hogar ni el garaje, **INCLUSO SI** las puertas y ventanas están abiertas.  
 Úselo **SÓLO** a la **INTEMPERIE** lejos de ventanas, puertas, y orificios de ventilación.

**! WARNING / ADVERTENCIA**



Read the **ENTIRE** operator's manual to become familiar with the features of this product before operation. This QuickStart Guide **IS NOT** a substitute for the Operator's Manual.  
 Failure to operate the product correctly could result in damage to the product, personal property or cause serious injury or death.  
*Lea el manual del operador **COMPLETO** para familiarizarse con las características de este producto antes de la operación. Esta guía de inicio rápido **NO** es un sustituto del Manual del operador.*  
*La falta de operación correcta del producto podría resultar en daños al producto, propiedad personal, o causar lesiones graves o la muerte.*

**! NOTICE / AVISO**




Keep all objects at least 5 feet (1.5 m) from generator. Heat from the muffler and exhaust gas can ignite combustible materials.  
*Mantenga todos los objetos por lo menos 5 pies (1.5m) del generador. El calor del silenciador y el gas del escape pueden incendiar objetos combustibles.*


## 1.

**Shipping Support.**  Assembly > Remove Shipping Support Hardware.

**Soporte de envío.**  Montaje > Remueva el herraje de soporte de envío.



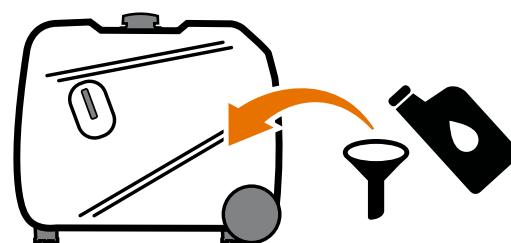
## 2.

**Add oil.**  Assembly > Add Engine Oil.

Recommended: 10W-30, up to 16.9 fl. oz. (500 ml). DO NOT overfill.

**Agregue aceite.**  Montaje > Agregue Aceite al Motor.

Recomendado: 10W-30, hasta 16.9 fl. oz. (500 ml). NO sobrellene.




## 3.

**Move the generator outdoors. / Mueva el generador afuera.**



**ONLY USE OUTSIDE AND FAR AWAY FROM WINDOWS, DOORS, AND VENTS.**

**ÚSELO SÓLO A LA INTEMPERIE LEJOS DE VENTANAS, PUERTAS, Y ORIFICIOS DE VENTILACIÓN.**



## 4.

**Add fuel.**  Assembly > Add Fuel

**Agregue combustible.**

 Montaje > Agregue combustible.



**DO NOT USE E15 OR E85.**

**NO USE E15 O E85.**



**5.**


**DO NOT plug in** any electrical devices.

*NO enchufe ningún aparato electrónico.*



**NEVER START OR STOP THE GENERATOR WITH ELECTRICAL DEVICES CONNECTED OR TURNED ON!**


*¡NUNCA ENCIENDA UN GENERADOR CON APARATOS ELECTRONICOS ENCHUFADOS O ENCENDIDOS!*



**6.**

Turn the **EZ Start dial** to the “CHOKE” position.

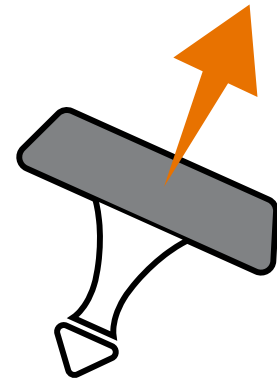
*Gire el dial EZ Start a la posición “AHOGAR”.*



**7.**

Pull the **recoil** to start the engine.


*Jale el arrancador retráctil para encender el motor.*



**8.**

Turn the **EZ Start dial** to the “RUN” position.

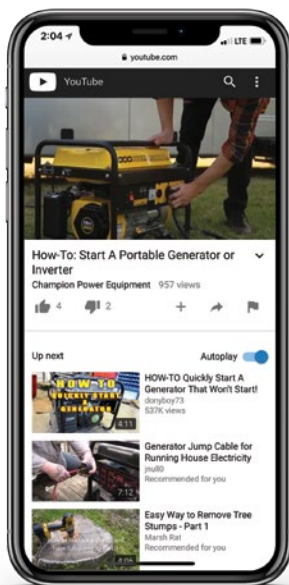
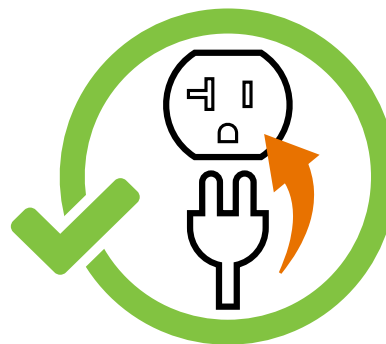
*Gire el dial EZ Start a la posición “CORRER”.*



# 9.

**Plug in.** 📖 Operation > Connecting Electrical Loads.

**Enchufe.** 📖 Operación > Conectando Cargas Eléctricas.



**Visit our YouTube channel to watch our how-to videos and subscribe to view our latest videos on our Champion Power Equipment products!**

*Visite nuestro canal de YouTube para ver nuestros videos de guías o suscribase para ver los videos más recientes en nuestros productos Champion Power Equipment.*



**1-877-338-0999**

**CHAMPIONPOWEREQUIPMENT.COM**



**TAKEYOURGENERATOROUTSIDE.COM**